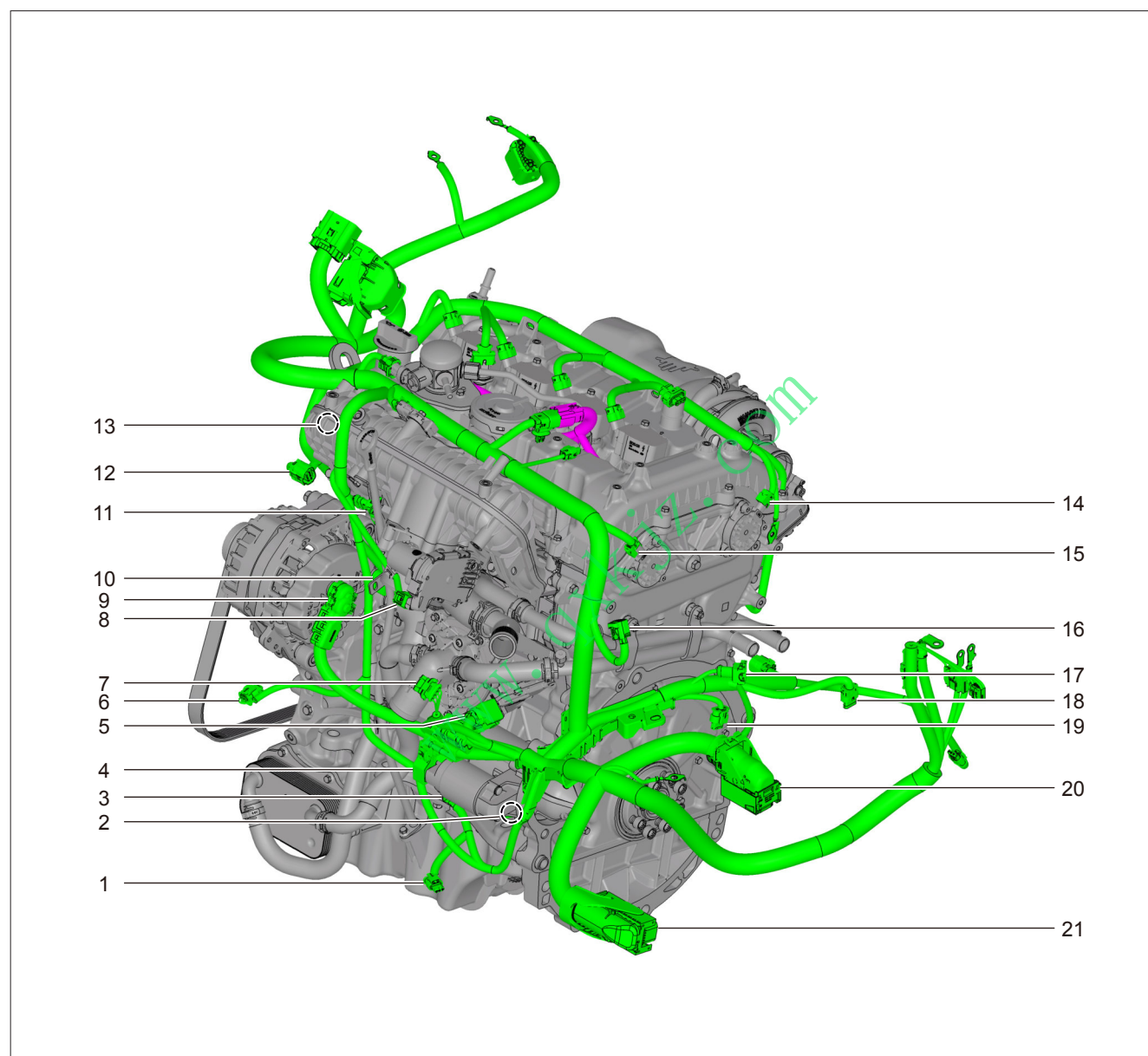


发动机线束(GW4N20)

发动机线束-1

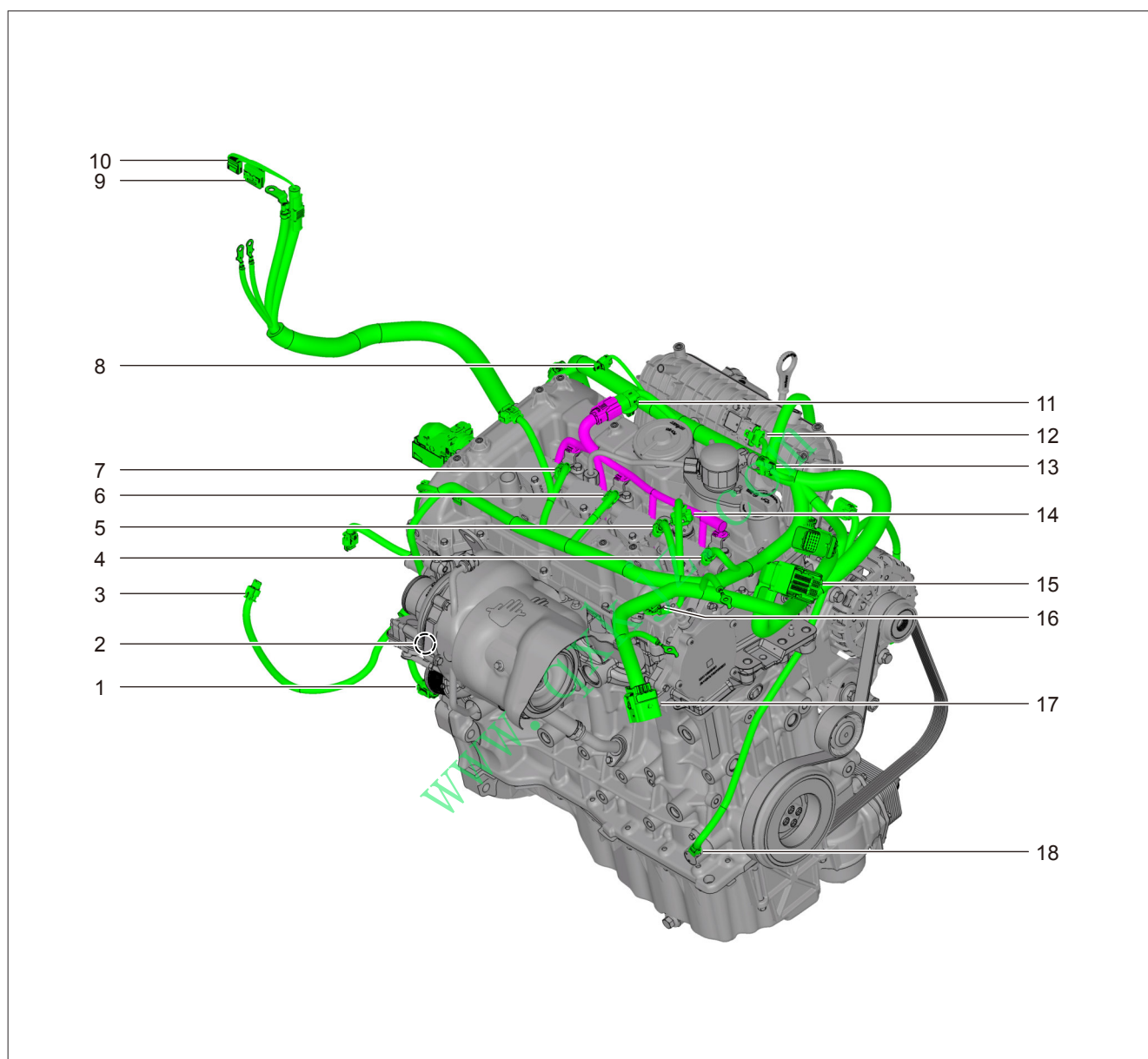


09BF8900DB33

1. 接 TCU 电子水泵 B18 P113
2. 接曲轴位置传感器 S10 P115
3. 接起动机总成励磁
4. 接起动机 B+
5. 接电子水泵 A14 P113
6. 接空调压缩机 M01 P113
7. 接增压压力传感器 S19 P115
8. 接电子节气门 M17 P114
9. 接发电机 B+
10. 接发电机 LIN G01-X02 P113
11. 接爆震传感器 S14 P115
12. 接发动机过渡线束 H147 P113
13. 接进气凸轮轴位置传感器 S06 P114
14. 接排气门相位控制阀 M19 P114
15. 接进气相位控制阀 M18 P114
16. 接涡轮泄压控制阀 A11 P113
17. 接碳罐电磁阀 A10 P112
18. 接液压驻车穿缸连接器 S127 P115
19. 接双离合转速和温度集成传感器 S115 P115
20. 接变速器本体 E42 P113
21. 接变速器控制器 E08 P113

www.qxkjz.com

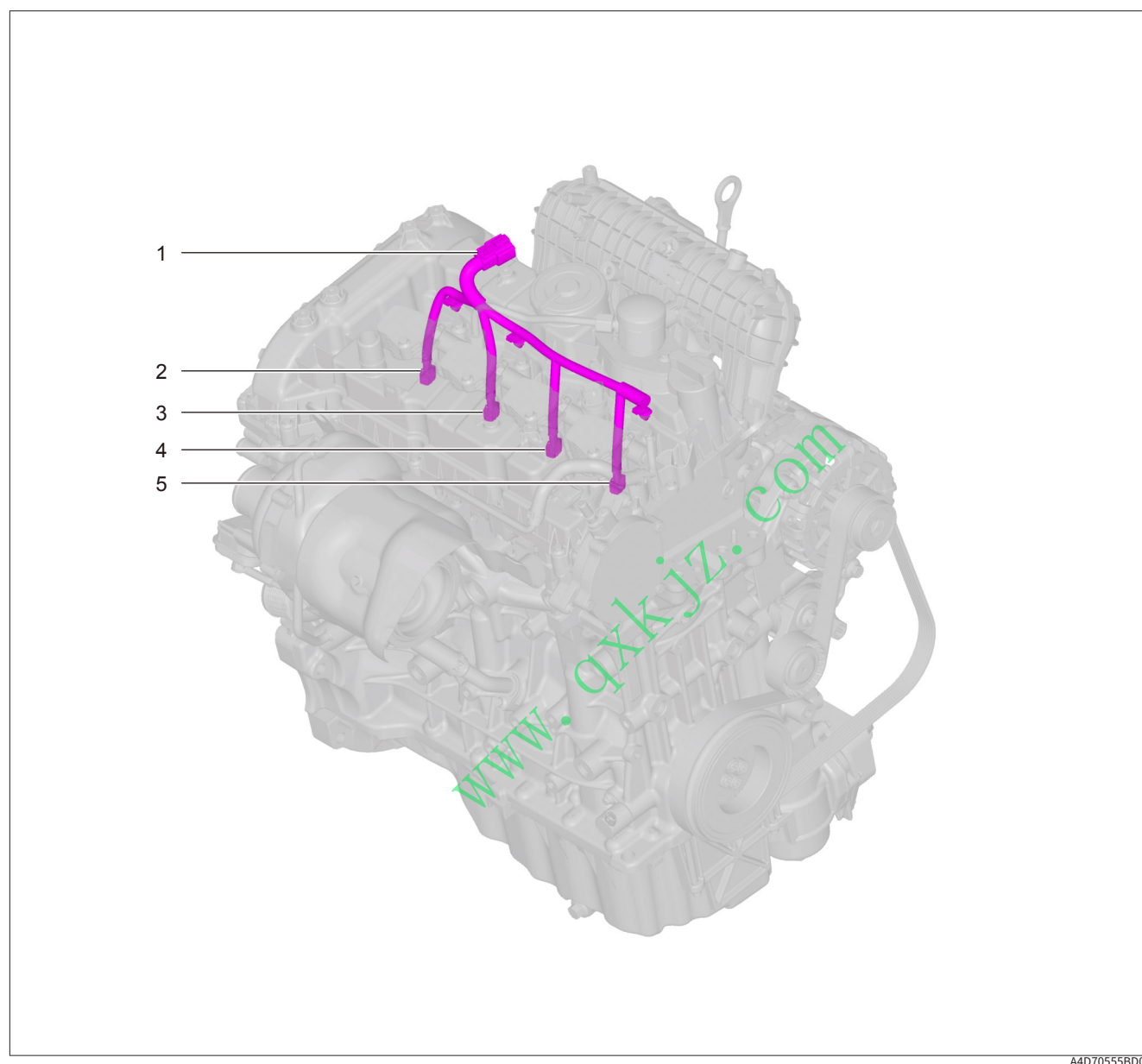
发动机线束-2



434129898F73

- | | |
|--------------------------------|----------------------------------|
| 1. 接后氧传感器 S13 <u>P115</u> | 10. 接机舱线束 U03 <u>P116</u> |
| 2. 接电子增压器传感器 S18 <u>P115</u> | 11. 接喷油嘴线束 H37 <u>P113</u> |
| 3. 接液压驻车位移传感器 S126 <u>P115</u> | 12. 接进气压力温度传感器 S20 <u>P115</u> |
| 4. 接点火线圈 1 A01 <u>P112</u> | 13. 接高压油泵 A09 <u>P112</u> |
| 5. 接点火线圈 2 A02 <u>P112</u> | 14. 接油轨压力传感器 S114 <u>P115</u> |
| 6. 接点火线圈 3 A03 <u>P112</u> | 15. 接发动机控制单元 E01-X01 <u>P113</u> |
| 7. 接点火线圈 4 A04 <u>P112</u> | 16. 接排气凸轮轴位置传感器 S04 <u>P114</u> |
| 8. 接碳罐电磁阀 A10 <u>P112</u> | 17. 接机舱线束 U04 <u>P116</u> |
| 9. 接机舱线束 U01 <u>P116</u> | 18. 接机油泵 M21 <u>P114</u> |

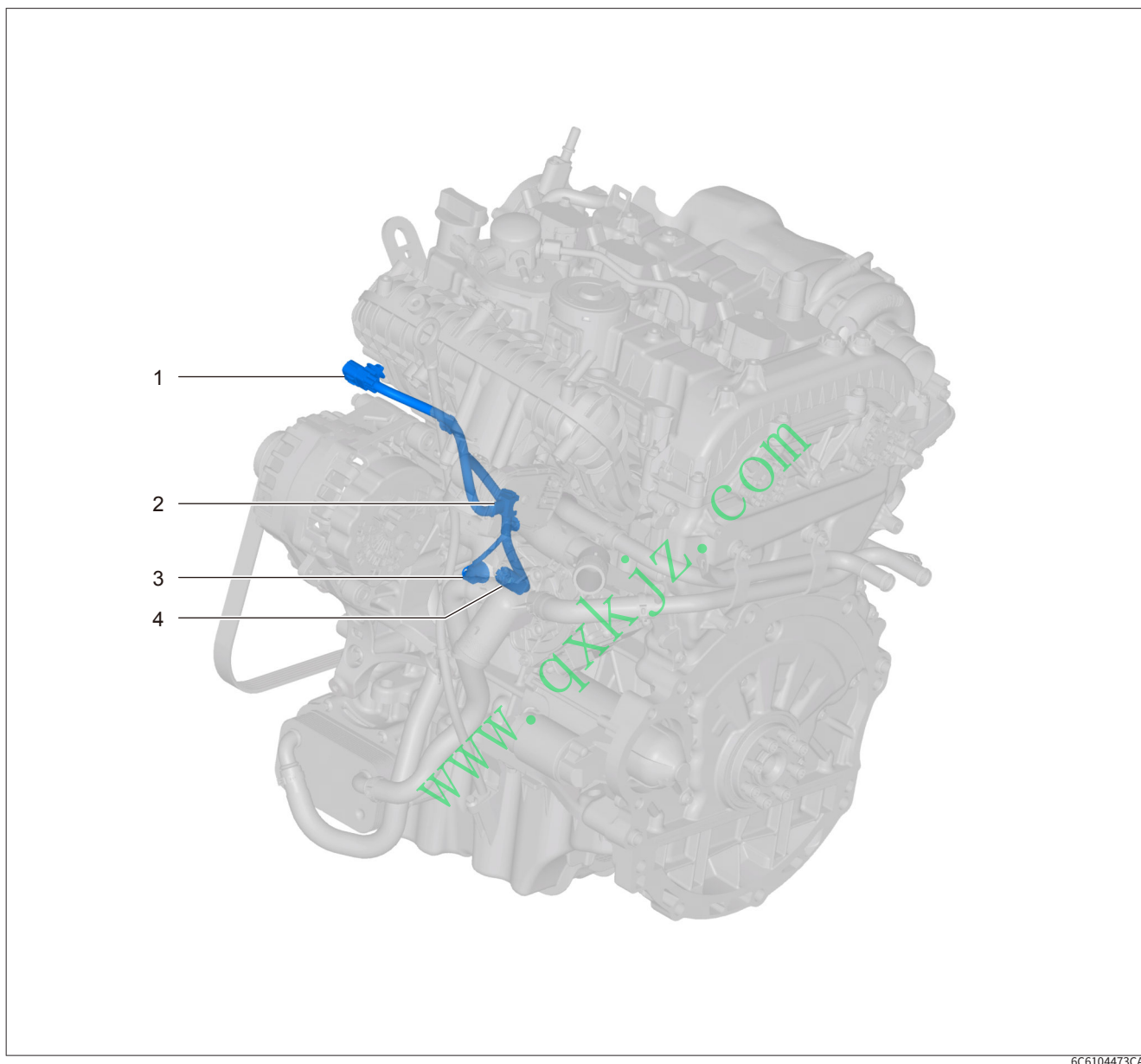
发动机线束-3



A4D70555BD0F

1. 接发动机线束 P37 P1142. 接喷油嘴 4 A08 P1123. 接喷油嘴 3 A07 P1124. 接喷油嘴 2 A06 P1125. 接喷油嘴 1 A05 P112

发动机线束-4



6C6104473CA0

1. 接发动机线束 P147 P1142. 接水温传感器 S07 P1143. 接机油压力开关 S08 P1144. 接电子节温器 S135 P115